

# Разъяснения для участников общественных обсуждений по работе на Едином портале проектов нормативных правовых актов

## Раздел 1. «Как зарегистрироваться на Портале».

Портал размещен в сети Интернет по адресу: <https://regulation.gov.ru/>

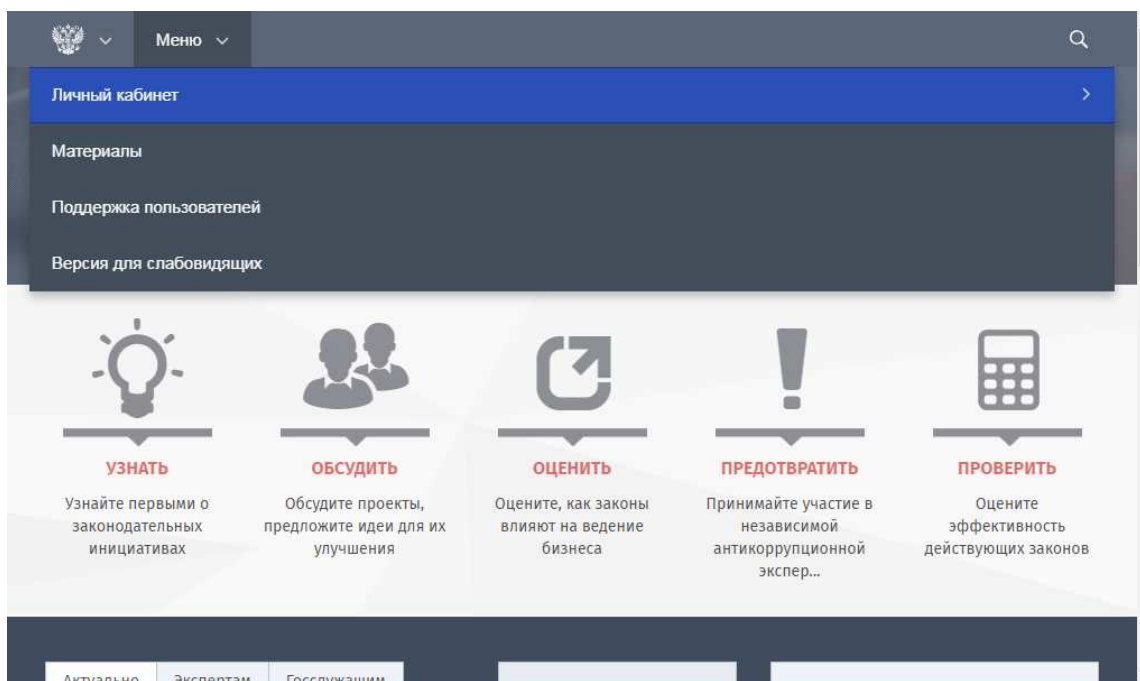
Чтобы оставить свое мнение, необходимо:

- или зарегистрироваться - см. далее подраздел 1.1;
- или войти с помощью существующей учетной записи на портале госуслуг (т.н. ЕСИА) - см. далее подраздел 1.2;
- а также полностью заполнить личный кабинет - см. далее подраздел 1.3.

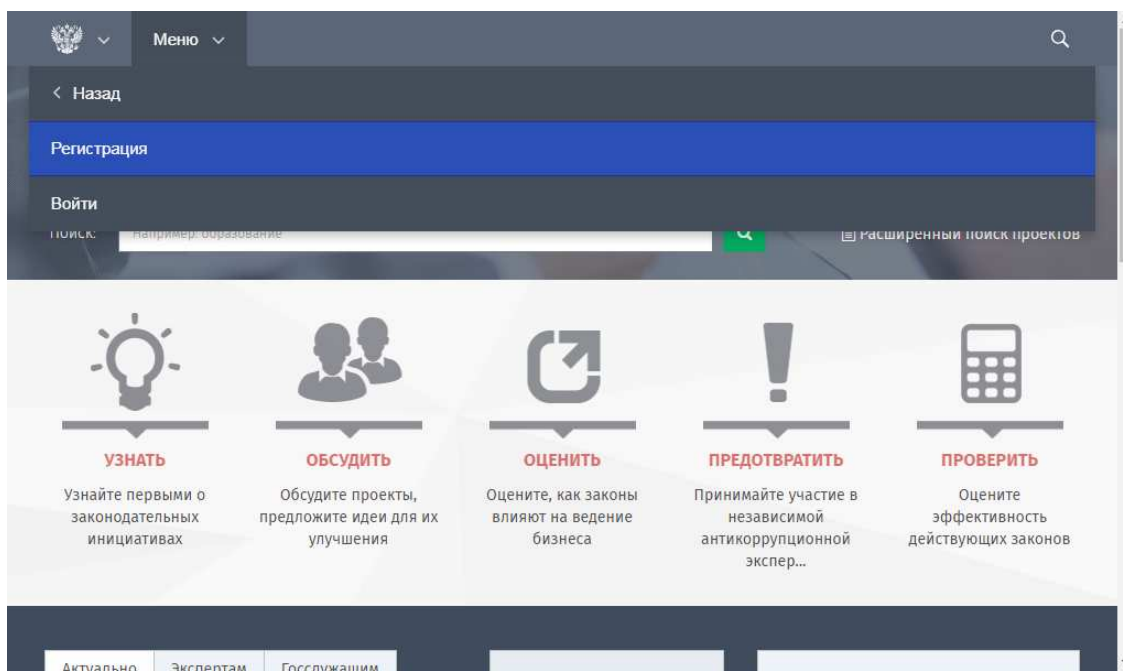
### 1.1. Регистрация на Портале

1.1.1. Для регистрации на Портале необходимо в любом браузере (программа для работы с сайтами в сети Интернет) ввести в адресной строке <https://regulation.gov.ru/>

1.1.2. На открывшейся странице выбрать «Меню – Личный кабинет»



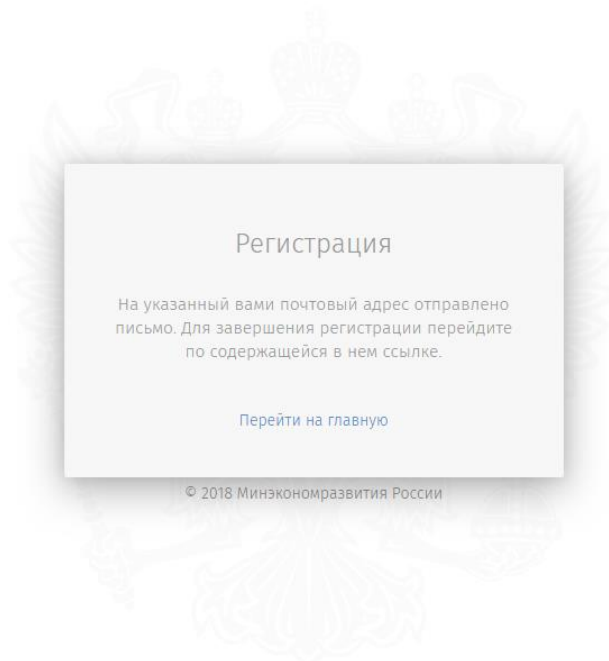
1.1.3. Далее нажать на выпадающее меню справа и выбрать «Регистрация»



1.1.4. В появившемся окне заполнить все поля, включая поле с проверкой, того, что Вы не робот, и нажать «ОТПРАВИТЬ». Имя и Фамилию указывайте на русском (кириллица).

The screenshot shows a registration form titled 'Регистрация'. The form contains several input fields: 'Адрес электронной почты' (Email address), 'Пароль' (Password), 'Подтверждение' (Confirmation), 'Имя' (Name), and 'Фамилия' (Surname). Below these fields, there is a yellow box with the text 'Введите результат вычисления' (Enter the result of the calculation) and a math problem:  $73 + 4 = ?$ . To the right of the math problem is an input field for the answer. At the bottom of the form, there is a link 'На главную' (Home) and a blue button 'Отправить' (Send).

1.1.5. Если Вы все сделали правильно, то у Вас появится:



1.1.6. Зайдите в свой электронный почтовый ящик, указанный при регистрации, и пройдите по присланной ссылке. Если Вы не получили письмо от [regulation\\_info@economy.gov.ru](mailto:regulation_info@economy.gov.ru) - проверьте папку «Спам»



## Федеральный портал нормативных правовых актов

### Уважаемый пользователь федерального портала проектов нормативных актов!

Мы получили запрос регистрации учетной записи. Для завершения операции перейдите по нижеприведенной ссылке:

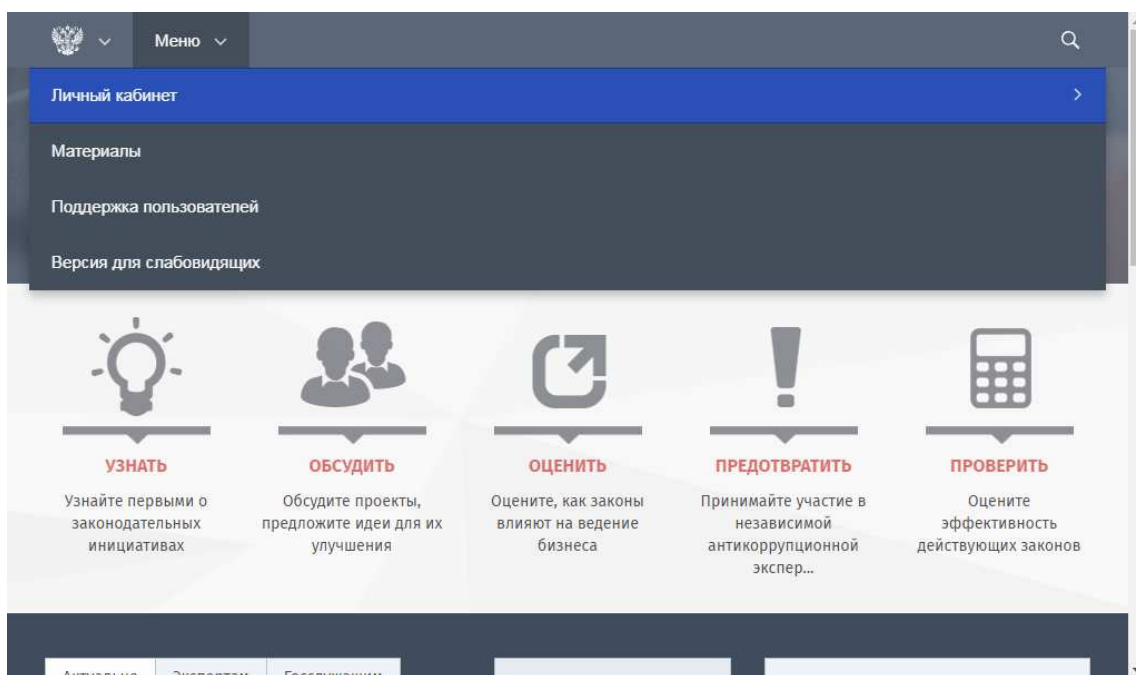
[http://regulation.gov.ru/Account/VerifyConfirmation?  
userId=](http://regulation.gov.ru/Account/VerifyConfirmation?userId=)

1.1.7. Пройдя по ссылке, Вы окажетесь в своем личном профиле на Портале. Его необходимо будет дозаполнить (см. далее п. 1.3.3).

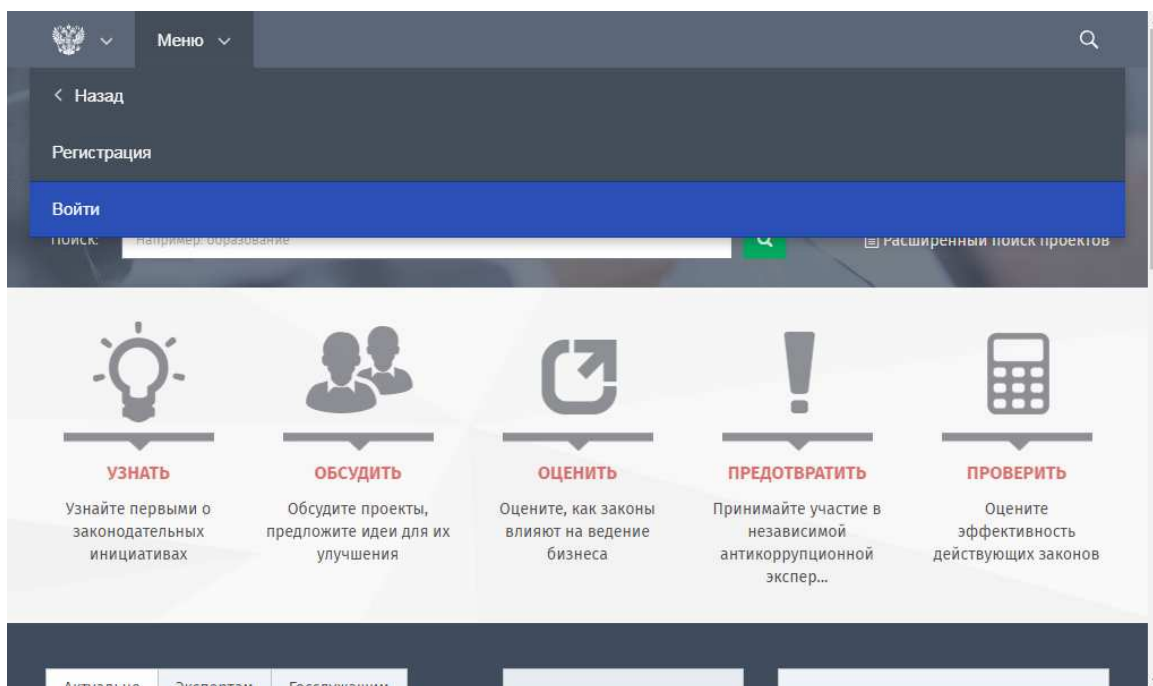
## 1.2. Вход на Портал с использованием ЕСИА

На Портал также можно войти с помощью учетной записи в Единой системе идентификации и аутентификации – если у Вас есть учетная запись на Портале госуслуг РФ.

1.2.1. Зайдите на Портал по адресу <https://regulation.gov.ru/> и в Меню выберите «Личный кабинет»:



1.2.2. Далее нажать на выпадающее меню справа и выбрать «Войти»:

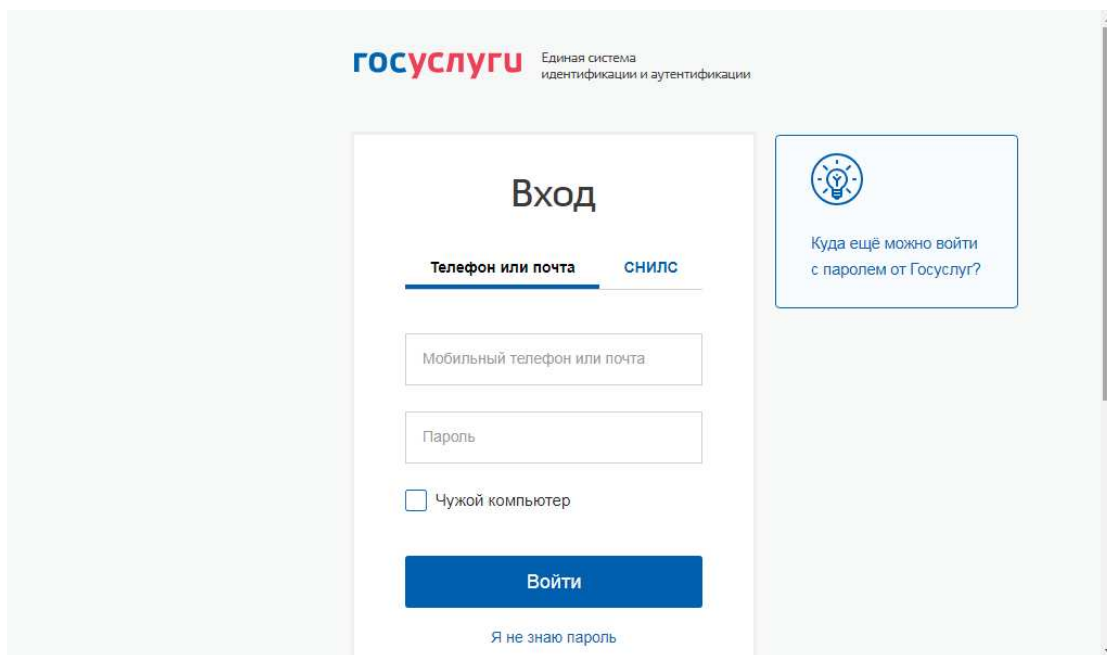


1.2.3. На открывшейся странице Вы можете использовать как свои логин / пароль (см. подраздел 1.1 настоящей Инструкции), либо войти с использованием учетной записи портала госуслуг - ЕСИА

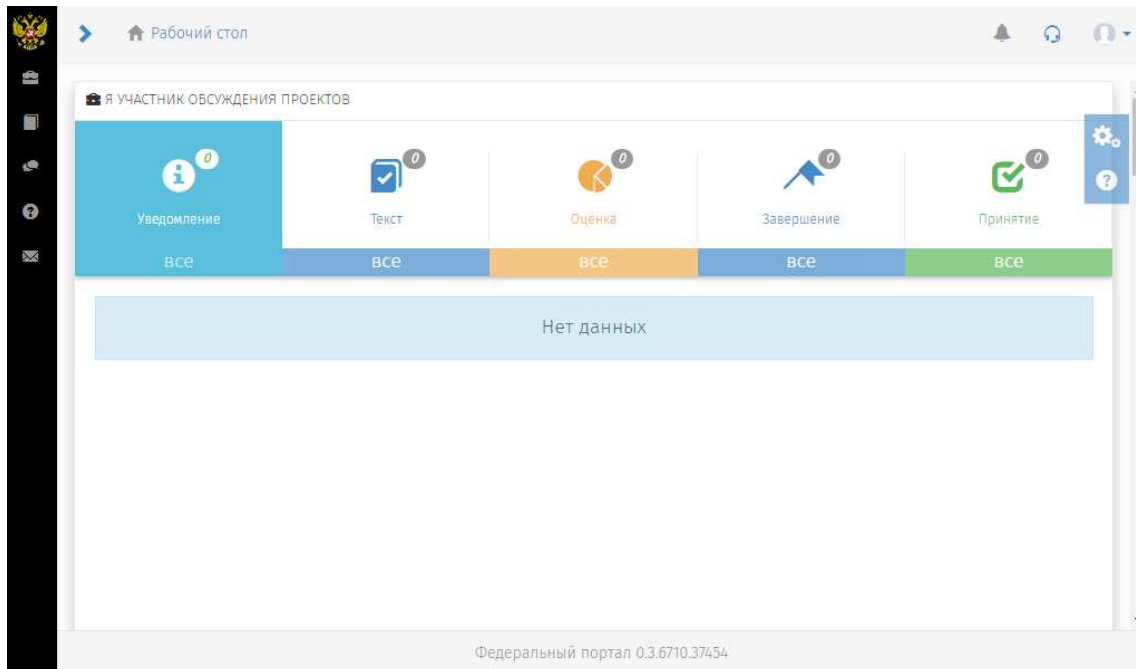
The screenshot shows a login form with the following elements:
 

- Header: 'Официальный сайт для размещения информации о подготовке федеральными органами исполнительной власти проектов нормативных правовых актов и результатах их общественного обсуждения'
- Input fields: 'Адрес электронной почты' and 'Пароль'
- Checkbox: 'Оставаться в системе'
- Links: 'Забыли пароль?', 'Регистрация', 'На главную'
- Buttons: 'Вход' (Login) and 'Войти через ЕСИА' (Login via ESIA)
- Footer: '© 2018 Минэкономразвития России'

1.2.4. Если Вы используете свою учетную запись портала госуслуг - ЕСИА, – введите свои данные в открывшемся окне:

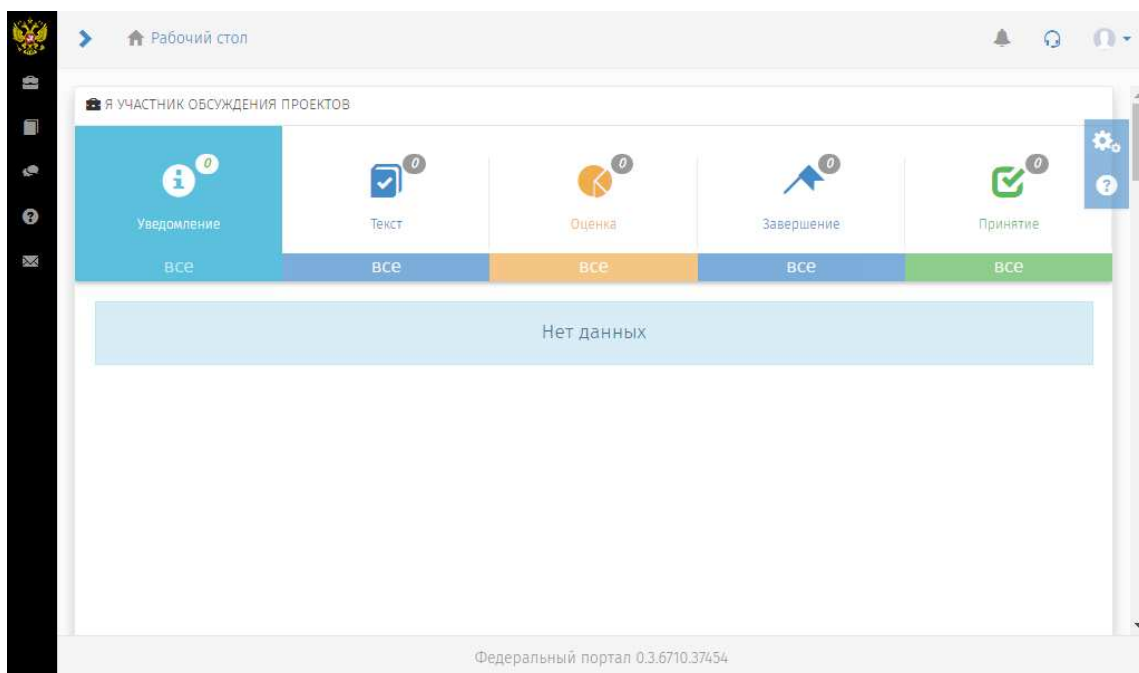


1.2.5. После входа Вы окажитесь на regulation.gov.ru, диалог «Рабочий стол»:

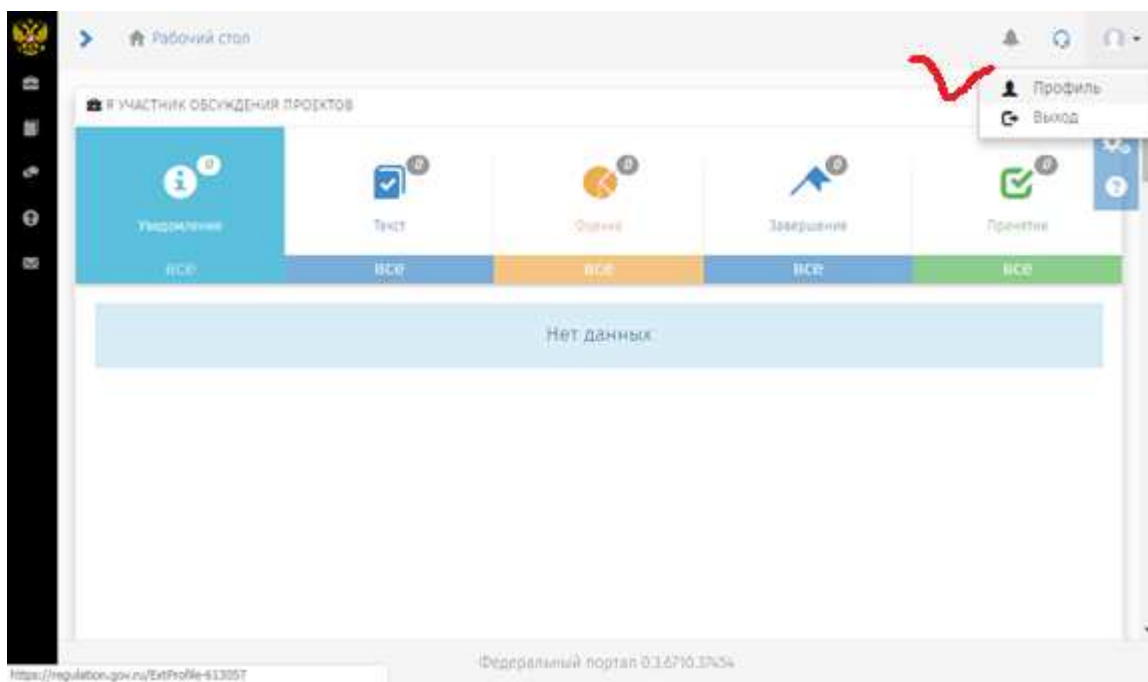


### 1.3. Как дозаполнить информацию в личном кабинете

1.3.1. После входа на regulation.gov.ru (см. п.1.1 или 1.2.) Вы окажетесь на своем «рабочем столе»



1.3.2. Для редактирования данных в Вашем Личном кабинете нажмите на значок «Профиль» в правом верхнем углу:



### 1.3.3. Нажав на «Профиль», Вы окажитесь в своем личном профиле

Профиль

Персональные данные

Логин @gmail.com

Фамилия Иванов

Имя Иван

Отчество

Пароль ИЗМЕНИТЬ...

Контактные данные

Рабочий телефон

Сохранить

Федеральный портал 0.3.6710.37454

1.3.4. Заполните свои данные (используя русский язык / кириллицу), кликнув по плашке «контактные данные», чтобы их развернуть, в том числе:

- отчество,
- рабочий телефон (по которому до вас можно дозвониться, с корректным кодом города)
- адрес и название организации, после названия можно указать должность / позицию

*Личный телефон и фото - необязательно*

Отчество

Пароль ИЗМЕНИТЬ...

Контактные данные

Рабочий телефон

Личный телефон

Почтовый адрес

Организация

Сохранить

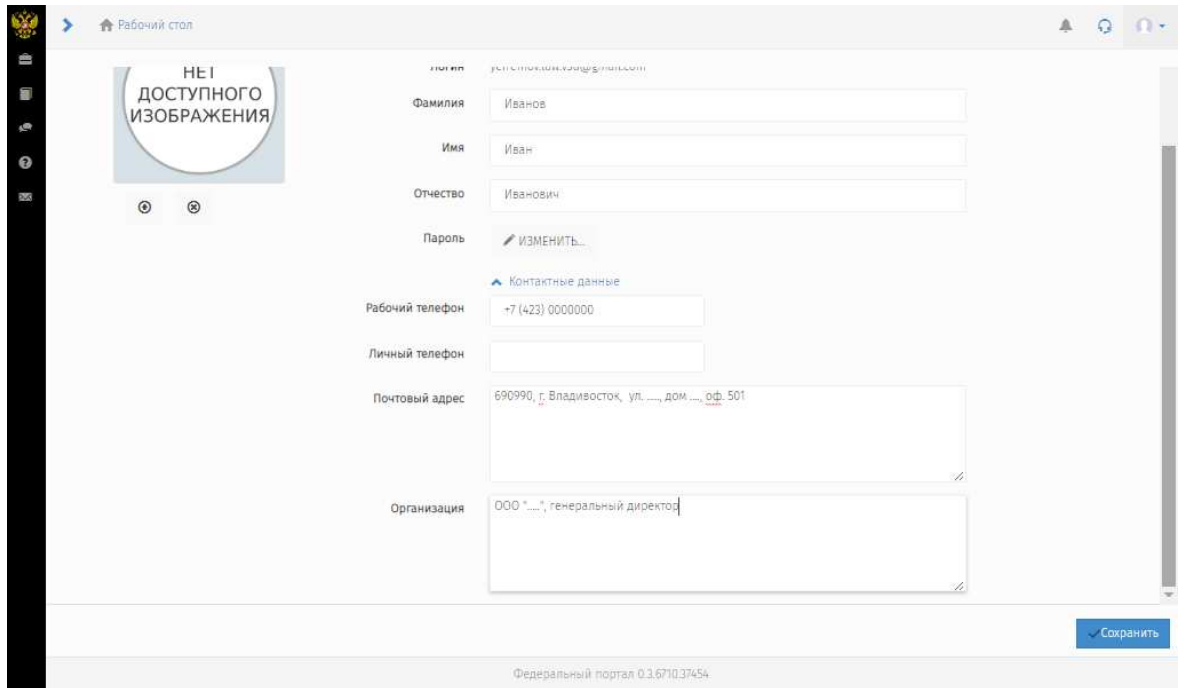
Федеральный портал 0.3.6710.37454



После чего нажмите «Сохранить», и проверьте - сохранились ли ВСЕ данные?

**ГОТОВО!**

### Пример заполнения ЛК



НЕИ  
ДОСТУПНОГО  
ИЗОБРАЖЕНИЯ

Фамилия: Иванов

Имя: Иван

Отчество: Иванович

Пароль: ИЗМЕНИТЬ...

Контактные данные

Рабочий телефон: +7 (423) 0000000

Личный телефон:

Почтовый адрес: 690990, г. Владивосток, ул. ..., дом..., оф. 501

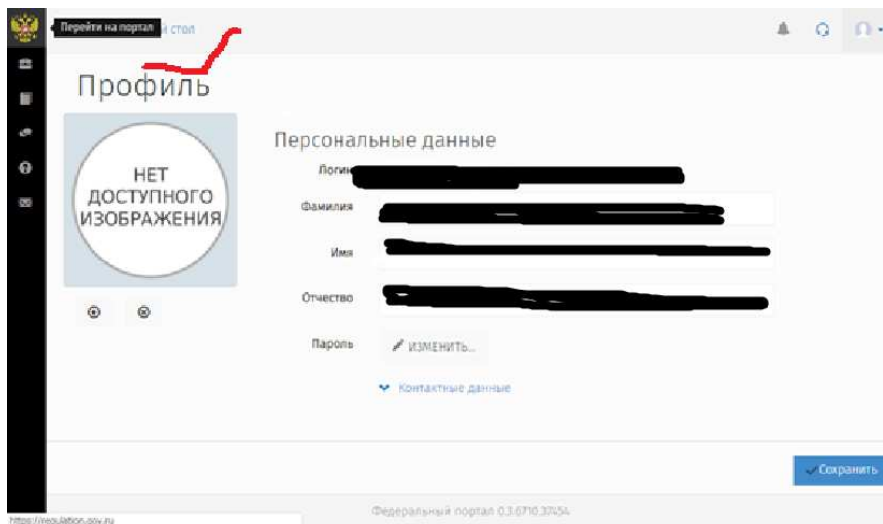
Организация: ООО "...", генеральный директор

Сохранить

Федеральный портал 0.3.6710.37454

## 1.4. Как найти нужный проект

1.4.1. Из личного профиля перейдите на начальную страницу Портала – нажав в левом верхнем углу «Перейти на Портал».



После этого можно воспользоваться расширенным поиском, если Вы не знаете URL проекта НПА, но знаете его ID, название и/или наименование госоргана-разработчика, например:

**ID проекта:** 02/08/12-18/00087371

**Наименование:** Проект приказа «Об утверждении правил рыболовства для Дальневосточного рыбохозяйственного бассейна»

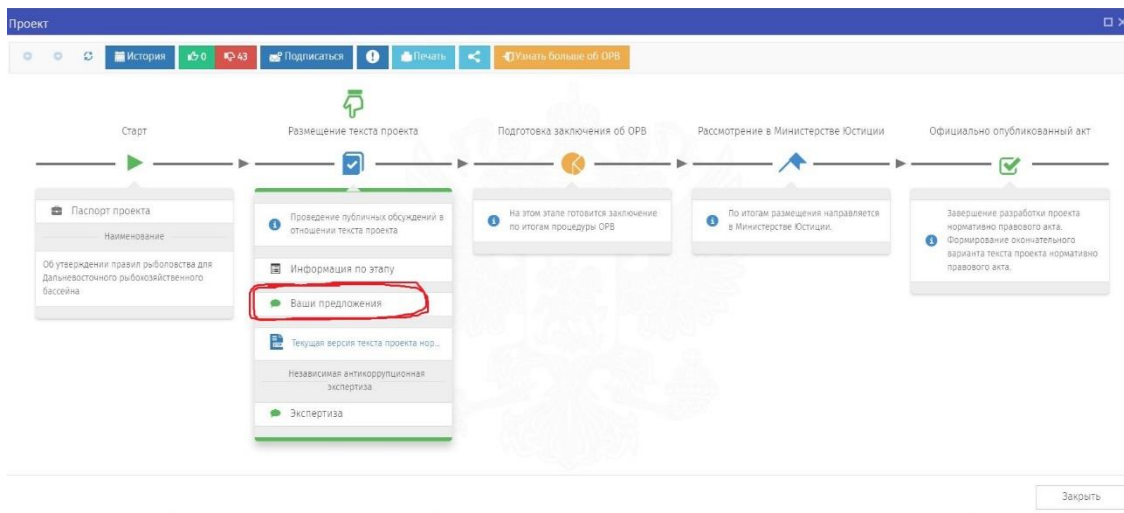
**Разработчик:** Минсельхоз России

1.4.2. Если Вы знаете точный URL проекта, то для работы с проектом федерального закона после входа на Портал просто введите в адресной строке браузера его адрес, например:

**<https://regulation.gov.ru/projects#npa=87371>**

## 1.5. Как высказать свою позицию в рамках публичного обсуждения

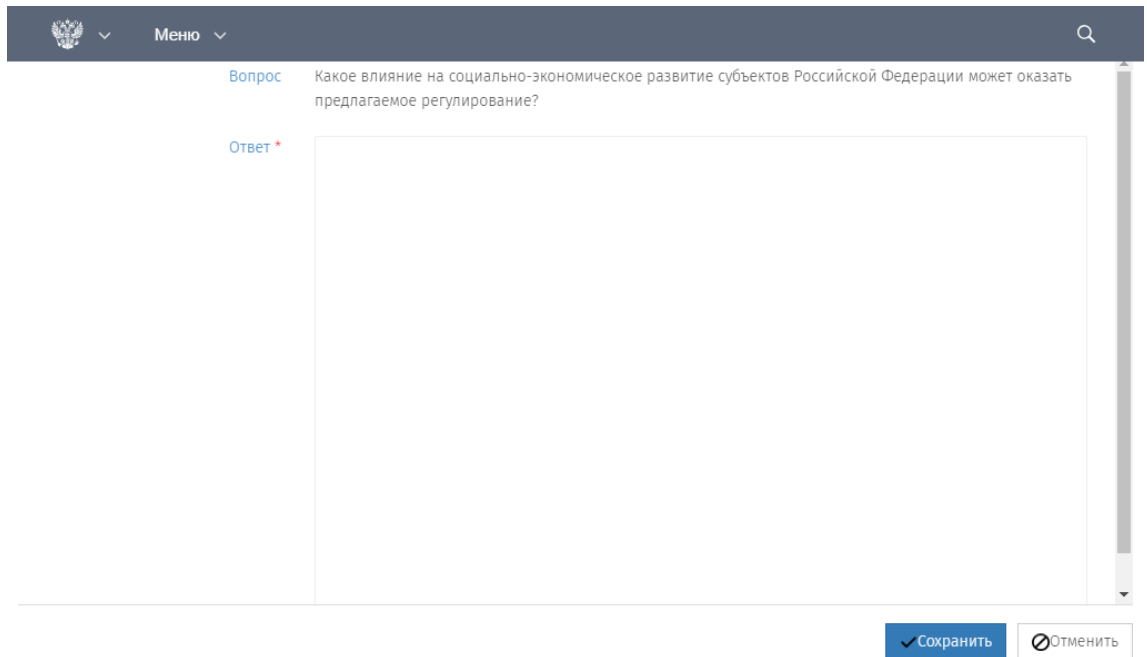
### 1.5.1. На станции проекта кликните по плашке «Ваши предложения»



### 1.5.2. На открывшейся странице выберите соответствующий пункт и нажмите кнопку «Добавить» - у Вас откроется следующее окно



1.5.3. В открывшемся окне внесите свои предложения (лучше всего напечатать их заранее в файле/ сохранить, а затем скопировать в это окно на regulation.gov.ru) =>> **нажмите «Сохранить»**. Также можно прикрепить файл (MS Word или pdf).



The screenshot shows a web interface for submitting proposals. At the top, there is a dark header with a logo on the left, a "Меню" (Menu) dropdown, and a search icon on the right. Below the header, a question is displayed: "Вопрос: Какое влияние на социально-экономическое развитие субъектов Российской Федерации может оказать предлагаемое регулирование?". Below the question is a large, empty text area for the answer, labeled "Ответ \*". At the bottom right of the form, there are two buttons: a blue "Сохранить" (Save) button with a checkmark icon and a white "Отменить" (Cancel) button with a close icon.

1.5.4. Обратите внимание, что Ваши предложения будут видны всем посетителям только после окончания публичных консультаций.